

1年

猪子石小学校

# 学年だより

4月号 No.1

## ご入学おめでとうございます

春の訪れとともに、小学校生活が始まりました。子どもたちは、小学生になる期待と喜びで胸がいっぱいだと思います。ご入学、心よりお祝い申し上げます。

子どもたちは、小学校という新しい世界に、第一歩を踏み出しました。これからは、今までとは違った仲間との生活が始まります。小学校という集団の中で、一人一人が心豊かにたくましく成長し、多くの友達と助け合って生活できることを願っています。担任一同、子どもたち一人一人を大切に、心を込めて一杯努めていきたいと思っています。

また、子どもたちの健やかな成長のためには、学校と家庭が共に協力していくことが大切です。ご心配なことやわからないことがありましたら、お気軽にご連絡ください。よろしくお願いいたします。




### 1 担任紹介



#### 1組 あだち ゆうこ 安達 祐子

夢いっぱいみなさんと一緒に過ごすことを楽しみにしていました。  
居心地のよい、あたたかいクラスになるよう、努力してまいります。  
どうぞよろしくお願いいたします。



#### 2組 おかべ りょうた 岡部 凌大

今年一年、みなさんが学校生活で「学校って楽しいな」「友達たくさんできたよ」と思えるよう、努力してまいります。よろしくお願いいたします。



#### 3組 ふるいち ひろや 古市 紘也

「みんなちがって みんないい」  
お互いのよいところを認め合い、一人一人が輝くクラスになるよう、支援してまいります。  
どうぞよろしくお願いいたします。

4月のみ、お子さんを通じて学年だよりを配布させていただきます。(ホームページの配信もあり)  
5月からは、**学校だより**でのお知らせとなりますが、特にお知らせすべきことがある場合は、その都度お便りを配布させていただきます。どうぞよろしくお願いいたします。

## 2 4月の行事予定



	曜	ことがら	下校時刻
8	月	入学式	11:00
9	火	始業式(家庭学習)	
10	水	Aタイム3時間授業(16日まで) 分団会(2限)	11:40
11	木	対面式	11:40
12	金	学級懇談会(5限)	11:40
13	土		
14	日		
15	月	避難訓練	11:40
16	火	学級写真撮影	11:40
17	水	Aタイム4時間授業 給食開始	13:25
18	木	Aタイム5時間授業 一斉下校	14:20
19	金	Aタイム5時間授業 校外学習(弁当持参)	14:20
20	土		
21	日		
22	月	Bタイム5時間授業 個人懇談会	13:35
23	火	Bタイム4時間授業	12:45
24	水	Bタイム5時間授業	13:35
25	木	Bタイム5時間授業	13:35
26	金	Bタイム5時間授業	13:35
27	土		
28	日		
29	月	昭和の日	
30	火	Aタイム4時間授業	13:25

始業式は2～6年生が参加します。1年生は「家庭学習」で、登校しません。

詳しくは明日(9日)配信の「学級懇談会のお知らせ」をご覧ください。

この期間の予定につきましては、別紙に詳細を掲載してありますので、そちらをご覧ください。


この日から給食が始まります。給食のある日は毎日、「給食袋」に、ナフキン・はし・スプーン・マスクを入れて持たせてください。

個人懇談会の日程は、10日(水)に配布します。



### 3 当面の学習予定と持ち物について

「1限」「2限」とは、「1時間目」「2時間目」のことです。

日	曜	1限 (8:50~9:35)	2限 (9:45~10:30)	3限 (10:45~11:30)	11:40
10	水	あいさつの仕方	分団会	下校の仕方	方面別 下校
		<p>☆お願い・通学分団班での登校となります。初めての子どもだけでの登校日ですので、集合場所まで保護者同伴でお出掛けいただき、集合場所や一緒に登校する子をご確認下さい。</p> <p>・欠席・遅刻の際には、「きずなネット」を通じて、学校にお知らせください。また、通学班の班長へ必ず連絡してください。</p>			
11	木	1限 (8:50~9:35)	2限 (9:45~10:30)	3限 (10:45~11:30)	11:40
		学活 自己紹介 トイレの使い方	生活 校庭・校舎めぐり	国語 鉛筆の使い方	方面別 下校
<p>持ち物 国語（教科書・ノート） 生活（教科書）</p> <p>持ち物 体育館シューズ、シューズ袋（入学式の時持ってきてない場合） 児童個票・保健関係書類（4枚） スポーツ振興センター同意書</p> <p>※ <u>学校連絡袋（茶色の封筒）に入れて、提出してください。</u></p> <p>ぞうきん2枚（記名なし） PTA 関係書類 教育会申し込み（協力していただける方のみ、現金を添えて） 「ゆうゆう」申し込み（希望者のみ、現金を添えて）</p> 					
12	金	1限 (8:50~9:35)	2限 (9:45~10:30)	3限 (10:45~11:30)	11:40
		国語 学校の日	算数 学習用具の使い方	図画工作 用具の使い方	方面別 下校
<p>持ち物 国語（教科書・ノート） 算数（教科書・ノート） 図画工作（教科書）</p> <p><u>新聞紙で作った図工用下敷き</u> （新聞紙の周りにガムテープを貼り、学年・クラス・名前を書いてください。） 粘土（入学式の時持ってきてない場合） ※以後は教室保管、粘土板があれば、粘土板も</p> <p>☆お願い・毎週金曜日に上ぐつを持ち帰ります。ご家庭で洗って、よく乾かし、月曜日に忘れずに持たせてください。</p>					
15	月	1限 (8:50~9:35)	2限 (9:45~10:30)	3限 (10:45~11:30)	11:40
		国語 はるがきた	避難訓練	音楽 どんなうたがあるかな	方面別 下校
<p>持ち物 国語（教科書・ノート） 音楽（教科書） 上ぐつ 体操服</p>					
16	火	1限 (8:50~9:35)	2限 (9:45~10:30)	3限 (10:45~11:30)	11:40
		国語さあ はじめよう	学活 学校のきまり	生活 1ねんせいが始まるよ	方面別下校
<p>持ち物 国語（教科書・ノート） 生活（教科書）</p>					

## 4 毎日の持ち物について

以下の物は毎日持たせてください。必ず、全ての物にひらがなで記名をお願いします。また、学習に必要なものは、持たせないようにしてください。

\* **連絡帳** ・ ・ 学校と家庭の連絡に使います。常に連絡袋に入れておくようにしてください。お子さんが帰宅したら、連絡帳をご確認ください。連絡帳を読まれましたら、サインをお願いします。家庭から担任へ連絡がある場合は連絡帳にご記入ください。その際、お子さんに「朝、必ず、先生に見せる」ように、一声掛けていただくよう、お願いいたします。(欠席・遅刻の連絡はきずなネットでお知らせください。)

\* **連絡袋** ・ ・ おたよりや配布物を入れて持ち帰る、ビニル製のケースです。連絡帳を読まれる際に中身をご確認ください。ご家庭からの提出物は連絡袋に入れて持たせるようにしてください。

\* **筆箱** ・ ・ ・ 鉛筆(Bまたは2B) 5本、赤鉛筆 1本、消しゴム 1個

※必ず鉛筆 1本ずつに記名してください。

※鉛筆は、家で毎日削ってきてください。

鉛筆削りは持たせないでください。筆箱等に付属の鉛筆削りも使わないように指導します。



\* **下じき**

\* **自由帳** ・ ・ 休み時間などに子どもたちが絵を描いたり字を書いたりして過ごすための物です。現在のノートがなくなりましたら、市販の無地のノートを持たせてください。(シール等は、はがしてから持たせてください。)

\* **ハンカチ・ポケットティッシュ**

ポケットに入れて、身に付けさせてください。

予備の物を常にランドセルに入れておくようにしてください。

ハンカチは毎日洗濯した清潔な物を持たせるようにしてください。

ポケットティッシュにも記名をお願いします。

肩から下げるポシェットは、物に引っかかると危険なので、できるだけ避けてください。

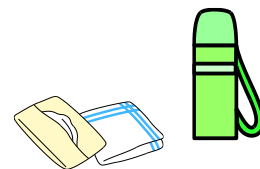
\* **名札** ・ ・ ・ 学校で保管します。朝登校したら付けて、下校前に外します。付けたり外したりする練習を事前をお願いします。名札は、1年間、今のものを使います。なくしたり、こわれたりした場合は、新たに購入していただきますので、担任にお申し出ください。

\* **黄帽子** ・ ・ 本日お配りした帽子を、1年間毎日かぶって登下校します。下校分団番号を帽子のリボンに記入してください。交通安全ワッペンを、帽子の右横に付けてください。

\* **水筒** ・ ・ ・ 学校での水分補給は持参した水筒のお茶でします。必要に応じて持たせてください。

ふた(コップ)つきの物の場合は、そちらにも記名をお願いします。また、ひも付きのカバーがあるものを持たせてください。

\* **傘** ・ ・ ・ 雨の日や雨が降りそうなときに、持たせてください。記名をお願いします。傘の扱い方の練習をお願いします。(置き傘として、折り畳み傘を持たせる場合も同様に練習をお願いします。)



【給食が始まったら…】

\* **ナフキン** ・ ・ ・ ・ 給食のときに机の上に敷きます。40cm四方程度の大きさの物をご用意ください。

\* **はし・スプーン** ・ ・ 名前を書いて、毎日持たせてください。

\* **マスク** ・ ・ ・ ・ 感染対策としてマスクを使用する場合は、そちらで代用してもかまいません。

※ 上記のものをすべて給食袋に入れて持たせてください。

※ ランドセルの中に予備の割りばしやマスクを入れておくと、忘れたときに役立ちます。

## 5 その他のお願い

### 方面別下校について



1年生は1年間、方面別にまとまって下校します。10日(水)から16日(火)まで職員付き添いのもと、方面別で集団下校をします。入学説明会でお知らせした交差点まで職員が付き添います。保護者の方には、家の前、班の集合場所、信号のある交差点、学校など可能な範囲でお迎えをお願いします。学校までお迎えに来ていただける方は、11時35分までに東門または西門から入り、運動場にお越しください。お子さんが集団で下校の様子を後ろから見守ってください。

学童保育に行く児童は、指導員が迎えに来るのを待ちます。学童保育に行かずに下校する場合は、その都度、連絡帳でご連絡ください。トワイライトスクールに行く児童は、参加票を持って、学年でまとまって行きます。

### トワイライトスクールについて

トワイライトスクールと学校は別組織になっています。トワイライトスクールとの連絡は、学校を介さず、直接、保護者の方とトワイライトスクールで行っていただくことになっておりますので、ご承知おきください。トワイライトスクールに行く場合は、トワイライトカードに必要事項をご記入いただき、必ず連絡袋に参加票を入れて持たせてください。また、お子さんが間違えて下校しないように、朝必ず確認をしてください。

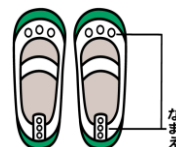
### 服装について

服装は、活動しやすく、自分で脱いだり着たりできるものにしてください。ハンカチ、ポケットティッシュを入れられるポケットのある物がよいです。体育の授業が始まったら、自分で着替えをすることになります。着ること、たたむことが早くできるように練習させておいてください。

### 週末に持ち帰る物について

上ぐつと体操服は、毎週末に持ち帰らせます。洗って、週明けに持たせてください。持って来た上ぐつ袋は週末まで、学校で保管します。入学説明会資料でご紹介した大きさの袋に入れて、記名した体操服を持たせてください。

給食が始まったら、その週、給食当番だった児童はエプロンを週末に持ち帰ります。洗濯し、アイロンをかけて、週明けに持たせてください。ボタンの取れやほつれなどにお気付きになりましたら、直していただくと助かります。



### 緊急連絡先について

お子さんが学校で具合が悪くなったときなどのために、緊急連絡先を必ずお知らせください。「児童個票」にお書きください。ご自宅に電話しても通じないときに連絡できるよう、自宅以外の連絡先もお書きください。携帯電話でも結構です。お子さんが学校にいる間、いつでも連絡が取れるようにしておいてください。なお、緊急連絡先が変更になった場合は、直ちにお知らせください。

### 集金について

給食費や教材費などは、毎月1日に、ゆうちょ銀行の引き落としを利用します。月末までの入金及び残高確認に、ご協力をお願いします。手数料が10円かかります。なお、今年度から引き落とし不能の場合は、現金での徴収はありません。直接ゆうちょ銀行へお振込みをお願い致します。(4月分の教材費・給食費等は、5月に集めます。)

今後、申し込み等で現金をそえて持たせていただくときは、おつりのないように古封筒などに入れ、学年、学級、児童名、金額、何のお金であるかを表書きし、密封してください。

## きずなネット学校連絡網

就学時健診の際にお伝えした、きずなネット学校連絡網にご登録いただき、ご活用ください。災害時の下校方法についての連絡、緊急下校時の連絡、配布物の配信案内の連絡に活用します。メールは読まれましたら「開封確認」を必ずクリックしてください。

## 6 提出物チェック表

	フリック	提出物	提出期限
全員必ず提出		児童個票※	11日(木) ※の書類は、学校連絡袋(茶色の封筒)に入れて提出
		児童個票(自宅場所確認票)※	
		日本スポーツ振興センター加入同意書※ (捺印確認してください)	
		保健調査〔緑色〕※	
		保健調査表(耳鼻咽喉科)※	
		保健調査(アレルギー用)※	
		保健調査表※	
		そうきん2枚(無記名)	
任意		PTA関係書類	
		「教育会」申し込み (申込用紙と会費を封筒に入れて密封してください。)	
		「子とともにゆう&ゆう」申し込み (申込用紙と代金を封筒に入れて密封してください。)	
		就学援助費受給申請書(用紙は学校にあります。)	随時

※ 提出忘れ、記入漏れがないよう、ご確認ください。

※ ここに書かれているのは本日配布したおたよりにかかわる物だけです。

後日配布するおたよりにも、提出をお願いする物がありますので、その都度提出期限等をご確認ください。

※ 提出期限は最終期限です。早めの提出にご協力ください。



# 入学式当日に配布したもの

## 1 教科書など

ひろがることば　　しょしゃ　　わくわくさんすう　　たのしいせいかつ  
おんがくのおくりもの　　ずがこうさく　　どうとく　　封筒(文部科学省)



## 2 机の上に置いてあるもの

防犯ブザー　　黄帽子


## 3 学校連絡袋(茶色の封筒)に入っているもの (☆は全員提出です)

※ 学校連絡袋に組・番号・名前を記入してください。(6年間使用します。)

※ 学校連絡袋に入れて配布したものは、学校連絡袋に入れて提出してください。

### 学校からのおたより

- 1 学年便り 4月号
- 2 児童個票の記入のお願い
- ☆ 3 児童個票
- ☆ 4 児童個票(自宅場所確認票)
- 5 児童個票記入例
- 6 就学援助のご案内
- 7 防犯ブザーについて
- ☆ 8 保健調査〔緑色〕
- ☆ 9 保健調査(アレルギー用)
- ☆ 10 保健調査(耳鼻咽喉科)
- ☆ 11 保健調査表
- 12 保健関係提出書類について
- ☆ 13 日本スポーツ振興センターの加入について(加入同意書)
- 14 通級指導教室(サポーレ)を利用しませんか?



### 名古屋市教育会からのおたより

- 15 教育会入会のお願い(封筒付き)

### その他

- 16 めざそう 120!!
- 17 交通安全を願って(黄色いワッペン)
- 18 交通安全お守り
- 19 たいせつないのちとあんぜん
- 20 よいこのこうつうあんぜん
- 21 名古屋市内で自転車を利用する皆様へ
- 22 小中学校総合保障制度のご案内

# 下校時の整列場所

10日（水）の下校からは、以下の場所で下校班ごとに並びます。  
ご参考にしてください。

校 舎

西門	12	9	10	8A	6	5	1A	3B	3A	2A	東門
		11A		8B			1B			2B	
		11B								4	

MEMO

